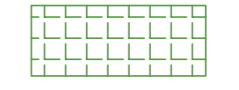





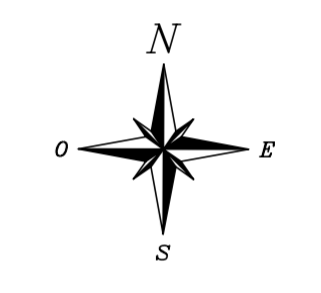


- LEGENDA**
-  Zona a Traffico Limitato - ZTL
 -  Senso unico di marcia esistente
 -  CTR aggiornato 2011
 -  Edifici di interesse pubblico
 -  Edifici scolastici
 -  Luoghi per attività sportive e ricreative

SCALA GRAFICA 1:4000
0m 40 80 120 160 200m



 **COMUNE DI CASTELFRANCO VENETO**
Provincia di Treviso



Aggiornamento del PIANO GENERALE del TRAFFICO URBANO

Sensi di circolazione e ZTL

AREA engineering s.r.l.
Via G. dall'Armi 3/3 - 30027 San Donà di Piave (VE)
Tel.: 0421 65543 - Fax: 0421 308688
e-mail: area@aresst.cc

Ing. Michele Artusato
Urb. Marco Fasan

Marzo 2012	0	1101902050_SPL_CR	PRIMA EMISSIONE	Urb. M. Fasan	Urb. M. Fasan	Ing. M. Artusato
DATA	REV.	NOME FILE	DESCRIZIONE DELLA MODIFICA	REDATTO	CONTROLLATO	APPROVATO
SCALA:	14:000		FORMATO: A1a	Elaborato n°	D006	
DATA:	Marzo 2012		COD. COMMESSA: 11-019-S-023			